

Equipement biomasse vecteur air (QualiBois module air : poêles à granulés, à bûches, inserts RGE)

COMMENT A ÉTÉ PENSÉE CETTE FORMATION ?



2 étapes dans la démarche de qualification RGE : suivre la formation dédiée à l'équipement posé et valider l'examen de fin de stage puis déposer son dossier (administratif et technique) auprès d'un organisme tel que Qualibat ou Qualit'EnR.

A noter, la mention RGE est délivrée à l'entreprise qui pose le matériel. Une entreprise sous-traitante doit également détenir le label !

POUR QUI ?

Installateurs d'équipements de fumisterie et de chauffage courants.

PRÉREQUIS D'ENTRÉE :

Maîtriser l'installation des équipements de fumisterie et de chauffage courants **ou** avoir suivi le **module C7** "Comprendre le fonctionnement des poêles à granulés, à bûches, inserts bois".

OBJECTIFS DE LA FORMATION

A l'issue de cette formation, le participant devra être capable de :

- Aider son client à choisir une installation au bois
- Savoir dimensionner une installation au bois et la mettre en service
- Appliquer les exigences de la charte Qualit'EnR
- Valider les compétences d'un référent technique Equipement biomasse vecteur air dans le cadre d'une demande de qualification RGE auprès d'un organisme compétent

DURÉE

21 heures sur 3 jours

Présentiel inter-entreprises

CONTENU

JOUR 1

Test de positionnement.

Être capable de situer à un client le contexte environnemental du bois, réglementaire, marché et label de qualité ; Expliquer à un client le fonctionnement d'un appareil bois indépendant ; Aider son client à prendre conscience des risques liés à la combustion ;

Expliquer à un client les différentes étapes administratives pour la mise en œuvre d'un appareil à bois indépendant ; Savoir calculer les besoins de chauffage et comprendre que le m² n'est pas forcément le bon indicateur ; Savoir proposer l'appareil adéquat en fonction de l'existant et des usages du client.

JOUR 2

Règles de conception d'une installation de fumisterie ; Savoir installer le conduit et l'appareil ; Connaître les modalités de fin de vie d'un chantier ; Savoir analyser une installation et visualiser les circuits d'air.

JOUR 3

Savoir mettre en service une installation bois indépendant ; Règles d'entretien d'un appareil à bois indépendant ; Connaître les points clés d'une maintenance préventive ; Savoir diagnostiquer une panne sur une installation.

Examen : épreuve Pratique et théorique

MERCI de vous présenter avec votre pièce d'identité et votre carte vitale.

MOYENS & MÉTHODES PÉDAGOGIQUES

80% théorie / 20% pratique.

Exposé à l'aide du support Qualit'ENR. Échange d'expérience, travaux pratiques : Point sur la distribution d'air chaud, mise en service et maintenance d'une installation insert et poêle à bois. Le support de formation Qualit'ENR sera remis aux participants et autorisé à l'examen.

SUIVI & VALIDATION

Evaluation de l'atteinte des objectifs :

Test en début de formation, chaque matin puis en fin de formation de type QCM

Auto-évaluation lors du questionnaire de satisfaction par le participant

Test en fin de formation de type examen :

QCM de validation (note minimum de 24/30) ET réussir une évaluation pratique à partir des TP sur plate-forme technique.

Validation finale :

Attestation de réussite aux tests Qualit'ENR le cas échéant Certification de réalisation

Certification partielle possible :

oui : si la théorie est en échec, 1 rattrapage possible ; si la pratique est en échec, il faudra refaire la formation.

Statistiques de performance :

Taux moyen de réussite 2024/2025 : 92.67%


Taux de satisfaction 2024/2025 : 100 %


FORMATEUR


Yann SERVANT

Formateur bois air (poêles à granulés, à bûches et inserts)


CÔTÉ PRATIQUE

 Un bloc-notes et un stylo offerts. Tenue d'atelier (bleu, chaussures de sécurité, gants et lunettes). Le client peut venir avec son propre matériel s'il le souhaite. Prévoir calculatrice et carte d'identité pour l'examen.


 IF2P - 5 Avenue Gay Lussac - Bât D2 - Parc d'activités Descartes - 33370 Artigues-près-Bordeaux


 8h30-12h30 / 13h30-16h30

 Entre 4 et 12 personnes

 Déjeuners libres

 Liste d'hôtels à proximité [ici](#)

 Parking gratuit

 En situation de handicap ? Consultez notre FAQ [ici](#)

ÉQUIVALENCES, DÉBOUCHÉS, PASSERELLES

Équivalences : Néant

Débouchés : Référent technique RGE

Passerelles : Néant

Consultez notre **FOIRE AUX QUESTIONS** pour plus de renseignements !

TARIF :

987,00€ net/personne

FINANCER LA FORMATION

Consultez notre page dédiée au moyens de [FINANCEMENT](#)

N° CARIF : 00114316


CERTINFO : non

FORMACODE : 24126

RNCP ou RS : néant

SE RENSEIGNER, S'INSCRIRE

Dates, nombre de places en temps réel, inscription par CB ou devis gratuit en ligne (onglet "Nos Formations")

 05.56.37.44.40

 contact@if2p-evolution.com

SUITE DE PARCOURS

Vous pouvez compléter votre parcours par nos autres modules ci-après :

Chauffage - Bois air

